


রেজিষ্টারের (Resistor) একদম নিভুল পরিমাপ করুন আপনার মোবাইল দিয়ে। আশ্চর্য বিষয় মনে হচ্ছে তাই না? (TouchTune)


টিউন করেছেন :Faisal | প্রকাশিত হয়েছে : ১১ ডিসেম্বর, ২০১০ | 1,130 বার দেখা হয়েছে |  22


আজকে আমি আপনাদেরকে আরও একটি কাজের সফটওয়্যার উপহার দেব। সফটওয়্যারটি বেশির ভাগ লোকেরই কাজে নাও লাগতে পারে। তা সফটওয়্যারটির নাম হল Resistors। এটি দিয়ে আপনি রেজিষ্টার পরিমাপ করতে পারবেন।

যারা রেজিষ্টার সম্বন্ধে জানে তারা দেখলেই বুঝতে পারবেন যে এটি দিয়ে কিভাবে পরিমাপ করতে হয়। তবুও আমি নতুনদের জন্য বলছি এটির ব্যবহার

<http://www.mediafire.com/?8f3348sjl6x2nvl>

ডাউনলোড করার পর সফটওয়্যারটিকে চালু করুন। তারপর কালারগুলিকে উপরে/নিচে (রং) টেনে প্রয়োজন অনুযায়ী পরিবর্তন করুন। নিচে দেখুন স্ক্রিনশট:





উপরের স্ক্রিনশটগুলোর মত কালারগুলি কমবেশি করলে সবচেয়ে উপরে লক্ষ্য করুন এর পরিমাপ হচ্ছে।

ব্যস এবার আপনি নিজেই মেকারের বস হয়ে গেলেন। (যদিও মেকাররা আপনার থেকেও বস কারণ তারা এটিকে মুখস্ত করে রাখে)
