


[এক ক্লিকে পরিষ্কার করুন আপনার পিসির সকল অবাঞ্ছিত ফাইল...বাংলাদেশী সফটওয়্যার+পোর্টেবল !!!](#)

টিউন করেছেন : [মাইক্রোহ্যাকার_আলমাস](#) | প্রকাশিত হয়েছে : ১৩ জুলাই, ২০১১ | 960 বার দেখা হয়েছে | 9

সব্বাইকে স্বাগতম জানিয়ে শুরু করছি আজকের এই টিউন। আসা করি সব্বাই অনেক ভাল আছেন। অনেক দিন পর আজ টেকটিউনস এ টিউন করতে বসে পড়লাম। বিভিন্ন ব্যস্ততা ও ঝামেলার কারণে অনেক সময় টিউন করা হয়ে উঠে না। আমাদের উইন্ডোজ এক্সপি/৭ এ একটানা দীর্ঘ সময় কাজ করলে একসময় কম্পিউটার বেশ গ্লো হয়ে যায়। এর প্রধান কারণ হলো টেমপটারি বা স্কন স্থায়ী অথবা অপ্রয়োজনীয় ফাইলের সংখ্যা বৃদ্ধি পাওয়া। এ সব টেমপটারি বা স্কন স্থায়ী ফাইল আমরা বেশির ভাগই রান কমান্ড এর মাধ্যমে মেনুয়ালী ভাবেই ডিলিট করে থাকি। তবে আপনি চাইলে BD-Cleaner v1.0 একটি পোর্টেবল সফটওয়্যারের মাধ্যমে এই টেমপটারি বা স্কন স্থায়ী ফাইল গুলোকে মুছে দিতে পারেন।


BD-Cleaner v1.0 যে সকল ফাইল ডিলিট করতে পারে:

- সকল টেম্প ফাইল
- রিসেন্ট ও হিস্টরি
- টেম্পটারি ও মাইক্রোসফট রিসেন্ট ফাইল
- টেম্পটারি ইন্টারনেট ফাইল
- প্রিফেজ ফাইল
- উইন্ডোজ লগ ফাইল
- অফলাইন ওয়েব পেজ
- আনইন্সটল ইনফর্মেশন
- কুকিস ফাইল

BD-Cleaner v1.0 ডাউনলোড লিঙ্ক



[এক ক্লিকে পরিষ্কার করুন আপনার পিসির সকল অবাঞ্ছিত ফাইল...বাংলাদেশী সফটওয়্যার+পোর্টেবল !!!](#)

টিউন করেছেন [Faisal](#) | প্রকাশিত হয়েছে : ১৩ জুলাই, ২০১১ | 960 বার দেখা হয়েছে | 9

সব্বাইকে স্বাগতম জানিয়ে শুরু করছি আজকের এই টিউন। আসা করি সব্বাই অনেক ভাল আছেন। অনেক দিন পর আজ টেকটিউনস এ টিউন করতে বসে পড়লাম। বিভিন্ন ব্যস্ততা ও ঝামেলার কারণে অনেক সময় টিউন করা হয়ে উঠে না। আমাদের উইন্ডোজ এক্সপি/৭ এ একটানা দীর্ঘ সময় কাজ করলে একসময় কম্পিউটার বেশ

শ্লো হয়ে যায়। এর প্রধান কারণ হলো টেমপটোরি বা ফ্রন স্থায়ী অথবা অপ্রয়োজনীয় ফাইলের সংখ্যা বৃদ্ধি পাওয়া। এ সব টেমপটোরি বা ফ্রন স্থায়ী ফাইল আমরা বেশির ভাগই রান কমান্ড এর মাধ্যমে মেনুয়ালী ভাবেই ডিলিট করে থাকি। তবে আপনি চাইলে BD-Cleaner v1.0 একটি পোর্টেবল সফটওয়্যারের মাধ্যমে এই টেমপটোরি বা ফ্রন স্থায়ী ফাইল গুলোকে মুছে দিতে পারেন।

BD-Cleaner v1.0 যে সকল ফাইল ডিলিট করতে পারে:

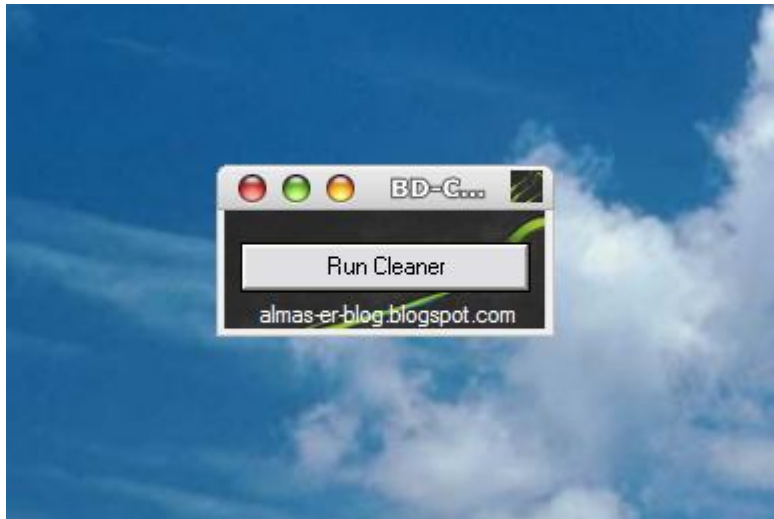
- সকল টেম্প ফাইল
- রিসেন্ট ও হিস্টরি
- টেম্পটোরি ও মাইক্রোসফট রিসেন্ট ফাইল
- টেম্পটোরি ইন্টারনেট ফাইল
- প্রিফেজ ফাইল
- উইন্ডোজ লগ ফাইল
- অফলাইন ওয়েব পেজ
- আনইন্সটল ইনফর্মেশন
- কুকিস ফাইল

BD-Cleaner v1.0 ডাউনলোড লিঙ্ক



<http://www.mediafire.com/?fbho5m719m7rt71>

সফটওয়্যারটি ডাউনলোড করার পর BD-Cleaner v1.0 ওপেন করুন।



এখন পিসি ক্লিন করার জন্য Run Cleaner এ ক্লিক করুন। এখন CMD ওপেন হবে। এই CMD মাধ্যমেই আপনার কম্পিউটারের সকল টেমপটোরি বা ক্ষন স্থায়ী ফাইল মুছে যাবে।



BD-Cleaner v1.0 সিস্টেম ট্রেতে মিনিমাইজ হতে পারে তাই সফটওয়্যারটি ওপেন করলেই আপনি সিস্টেম ট্রেতে একটি আইকন দেখতে পারবেন। সিস্টেম ট্রে এর আইকন এ ক্লিক করে আপনি BD-Cleaner v1.0 কে সিস্টেম ট্রেতে মিনিমাইজ করে রাখতে পারবেন...

আসা করি আমার এই টিউনটি আপনাদের কাজে লাগবে। আর ভাল লাগলে আমাকে কমেণ্ট করতে ভুলবেন না।